



ФЕДЕРАЛЬНАЯ СЛУЖБА
ГОСУДАРСТВЕННОЙ СТАТИСТИКИ

Статистика инвестиций в основной капитал за январь-март 2022 года



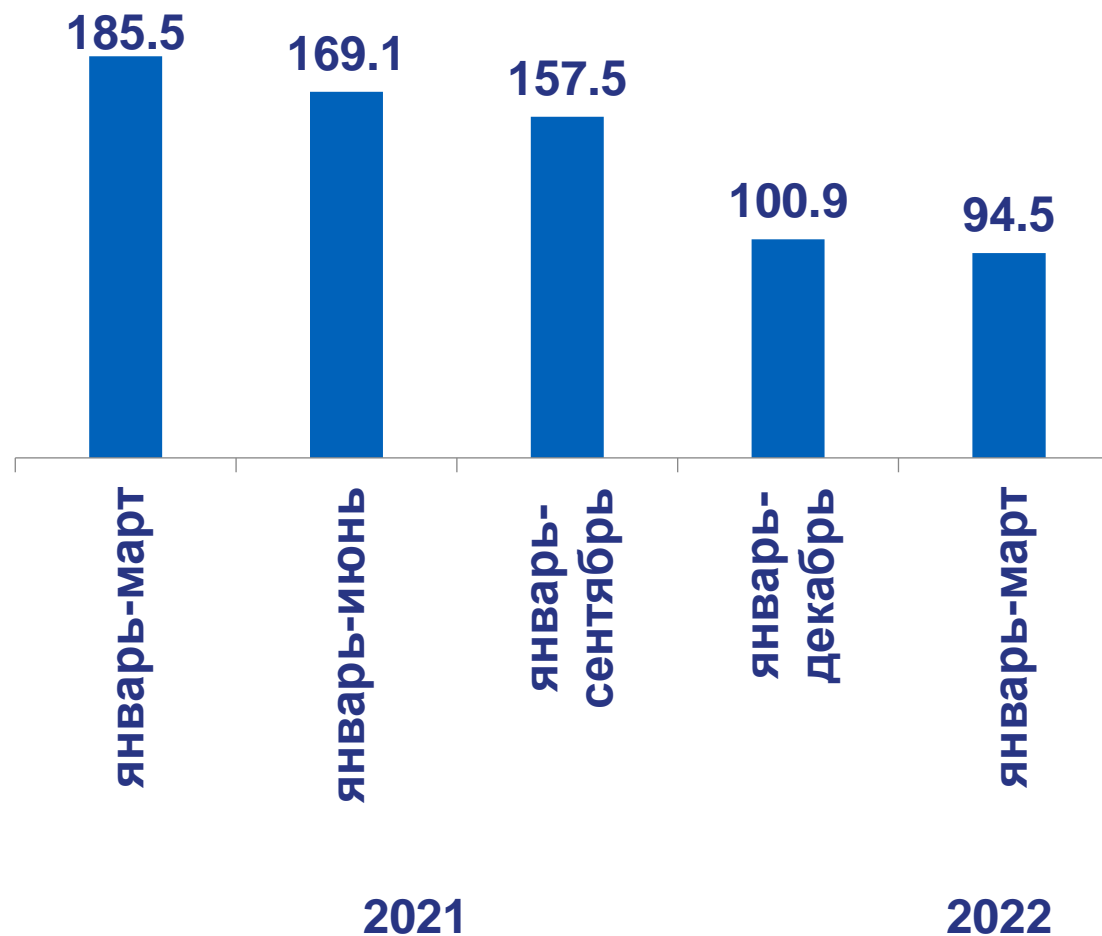
Инвестиции в основной капитал в процентах к соответствующему кварталу предыдущего года

(по полному кругу хозяйствующих субъектов с учетом объемов, не наблюдаемых прямыми статистическими методами)
(в сопоставимых ценах)

ЯНВАРЬ-МАРТ 2022 г.

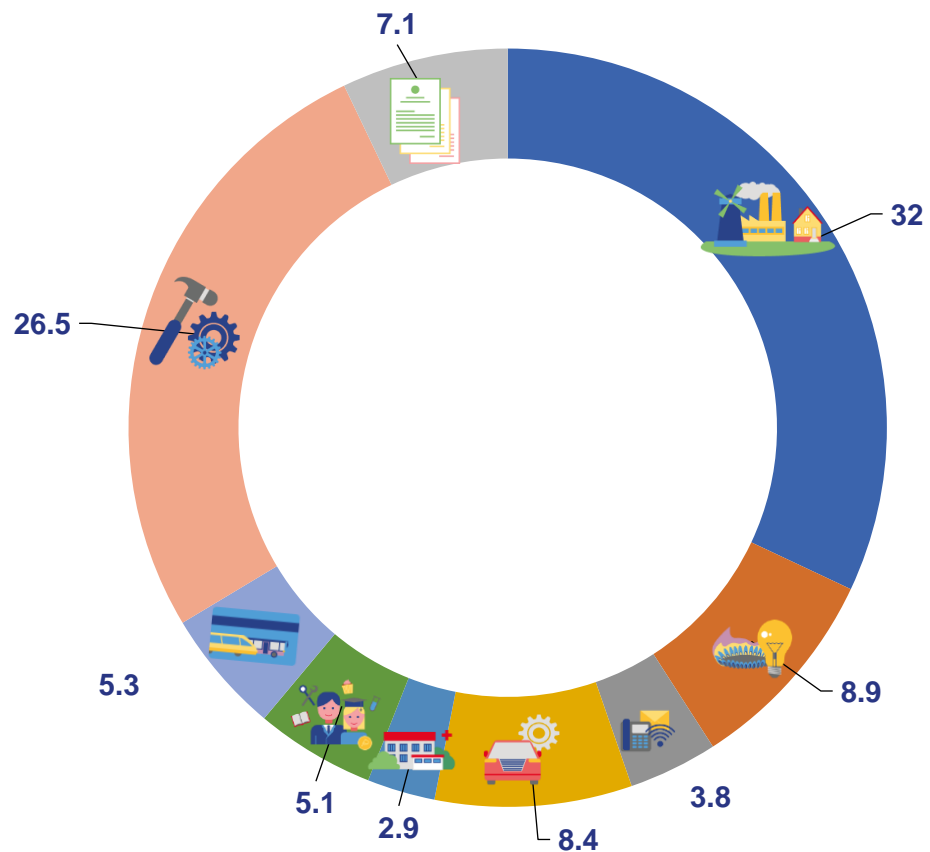
Инвестиции в
основной капитал,
млн. рублей

12 323,4



Структура инвестиций в основной капитал по видам экономической деятельности¹⁾ за январь-март 2022 года

(без субъектов малого предпринимательства и объема инвестиций, не наблюдаемых прямыми статистическими методами)



- Сельское, лесное хозяйство, охота, рыболовство и рыбоводство
- Обеспечение электрической энергии, газом и паром; кондиционирование воздуха
- Деятельность в области информации и связи
- Торговля оптовая и розничная; ремонт автотранспортных средств и мотоциклов
- Деятельность в области здравоохранения и социальных услуг
- Образование
- Транспортировка и хранение
- Обрабатывающие производства
- Прочие

¹⁾ Исходя из назначения основных фондов



Инвестиции в основной капитал¹ январь-март 2022 года



млн.
рублей

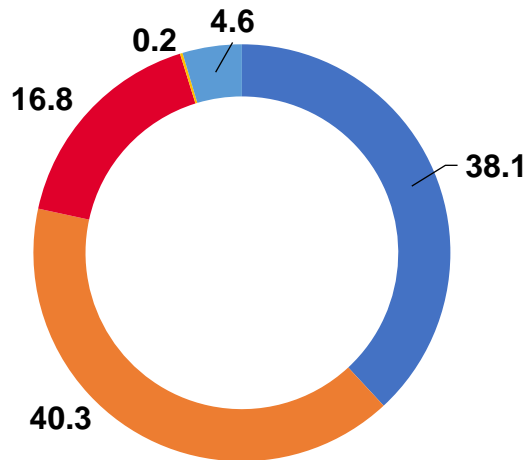


к январю – марту 2021 г.
(в сопоставимых ценах)

12 323

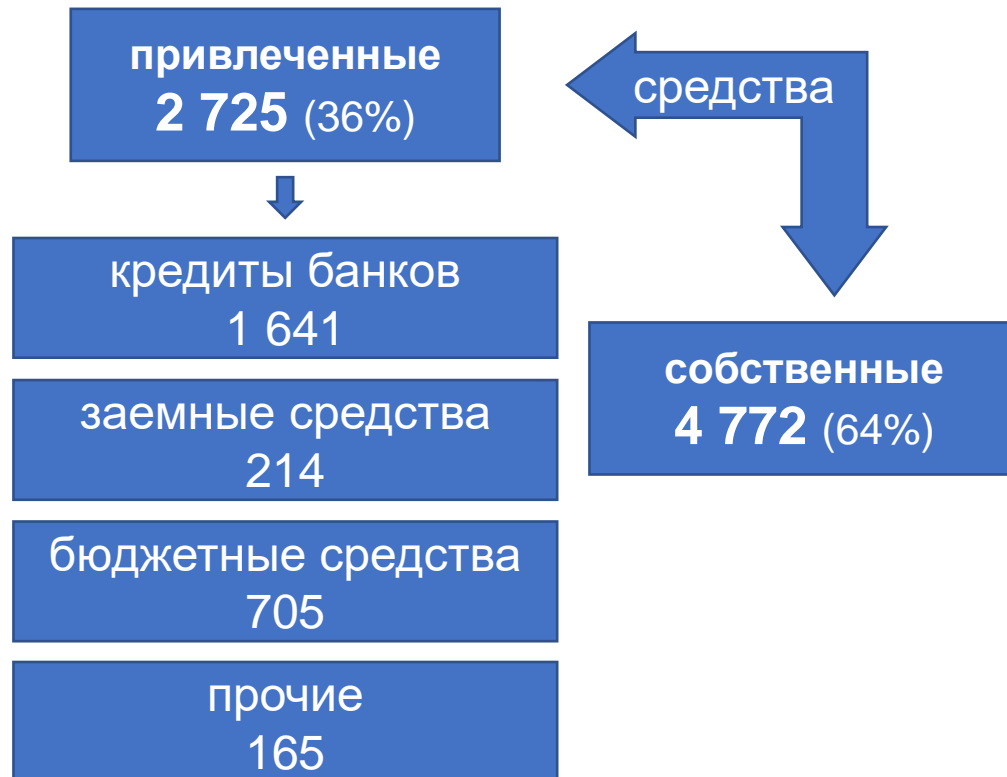
94,5%

Видовая структура¹ январь-март 2022 г., в % к итогу



- машины, оборудование, включая хозяйственный инвентарь, и другие объекты
- здания (кроме жилых) и сооружения, расходы на улучшение земель
- жилые здания и помещения
- объекты интеллектуальной собственности
- прочие

Источники финансирования² январь-март 2022г., млн рублей



¹ По полному кругу хозяйствующих субъектов, включая досчеты на инвестиции, не наблюдаемые прямыми статистическими методами.

² Без субъектов малого предпринимательства и объема инвестиций, не наблюдаемых прямыми статистическими методами